

水稲用 保温 シルバーポルトウ® 複合シートタイプ

新潟県指導奨励事項



水稻育苗 播種、出芽、緑化まで同一場所で育苗でき、作業労力を大きく省略!!

夜間保温 シルバーポルトウ® + 発泡シートで画期的な保温力を発揮!!



育苗箱にシルバーポルトウ、複合シートタイプを被覆した状態

出芽まで昼夜間密閉
出芽まで **シルバーポルトウ** 複合シートタイプを、昼夜間直掛けしたままで出芽します。

異常高温化を防止
ビニールハウス内の育苗箱に直掛けして、40℃以上の高温化を防ぎます。

抜群の保温力
シルバーポルトウ + 発泡シートで、保温力はグーンとアップ。


見本

シルバーポルトウ 複合シートタイプは、三層構造の **シルバーポルトウ** 0.07mmに発泡シート0.3mmを片面に接着して、特に優れた断熱性を発揮する様にした製品で、**シルバーポルトウ** のなじみの良さを特に生かすために、両巾10cm広くしてあります。水稲育苗の出芽、野菜の保温にご使用下さい。

規格	巾 cm	長さ m	梱包単位
	230	50	1
	270		

注/フィルム厚さ**シルバーポルトウ**0.07mm+発泡シート

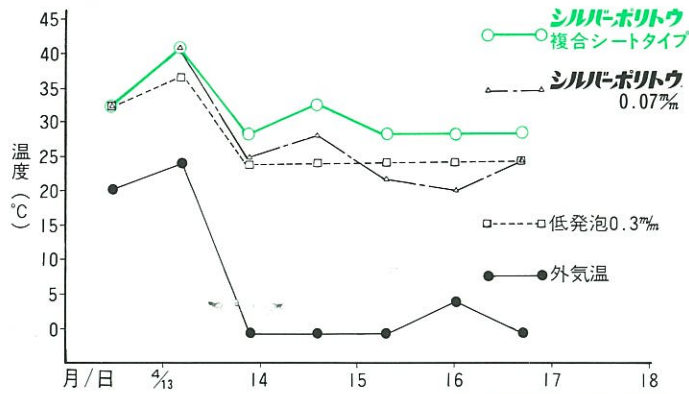
三層構造は **シルバーポルトウ**® だけの特色です。



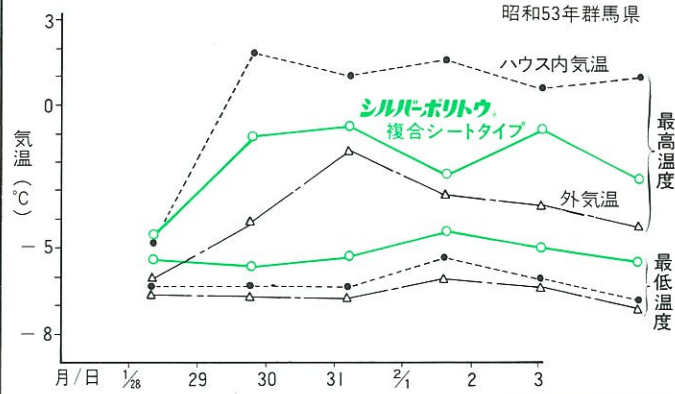
類似品が出ておりますのでお求めの際は、ぜひ三層構造のマークの、**トーカン** **シルバーポルトウ**とご指定下さい。

シルバーポルトウ®複合シートタイプ試験成績

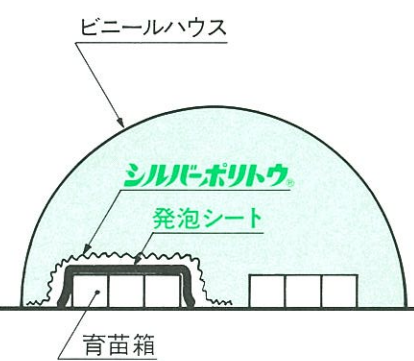

① 夜間保温効果



② ビニールハウス内直掛け時、最高・最低温度



シルバーポルトウ®複合シートタイプ使用方法

使用方法		使用期間	作業管理のポイント	
水稲出芽使用	 <p>①は種、灌水後、銀色のシルバーポルトウ®を上にして、発泡シートを下にして使用する。</p> <p>②蒸散を防ぐため、シルバーポルトウ®で充分に密閉して下さい。</p> <p>※シルバーポルトウ®は、発泡シートより両巾、10cm広くなっています。</p>	シルバーポルトウ 発泡シート	は種前	①置床を均平にする。 ②は種3日前までにビニールを張り、床内に充分灌水し、ハウス内の気温、地温を充分にあげておく。 ③天候の悪い場合は、古ビニール・ポリ等をかけて、地温の上昇をはかる。
			は種期	①使用方法左図の通り。 ②20~30°C程度、箱内温度をあげてから被覆する。 ③天候が悪く、地温上昇の悪い場合は、古ビニール・ポリ等をかけて、地温を上昇させて使用する。
		昼夜間被覆	出芽期	①箱内水分の蒸散防止のため、昼夜間被覆する。 ②箱内温が35°C以上にならない限り、ビニールハウスは密閉しておく。 ③は種後3日目から出芽をチェックして下さい。
			緑化期	①0.5~1cm程度出芽したら、シルバーポルトウ®のみ除覆し、発泡シートのみで緑化して下さい。 ②高温時は、ビニールハウスを充分に換気し、ハウス内気温を25°C程度にして下さい。 ③夜間低温時は、シルバーポルトウ®を被覆して下さい。
夜間保温 (野菜用)	 <p>※銀色のシルバーポルトウ®を上にして、発泡シートを下にしてご使用下さい。</p>	シルバーポルトウ® 複合シートタイプ	曇・雨天時	とくに寒冷期の曇・雨天時は、シルバーポルトウ®のみ除覆し、発泡シートを被覆したままにし、昼間の保温に利用して下さい。
			晴天時	2枚とも一度に除覆する。

販売店



発売元

東罐興産株式会社

本社 〒105-0013 東京都港区浜松町1-2-14 ユーデンビル
 関東営業所 ☎03-5472-5111(代) Fax03-5472-5115
 東北営業所
 関西営業所 〒566-0031 大阪府摂津市昭和園10-1
 ☎072-633-9271 Fax072-632-4979
 九州営業所 〒862-0951 熊本県熊本市上水前寺2-1-50
 ☎096-383-1837(代) Fax096-383-3971